

# Инструкция по созданию робота для движения.

1



2




3



4



5



6




Вам необходимо вставить в NXT либо шесть батареек АА, либо специализированный блок "аккумуляторная батарея NXT".

7



8



9



10



11




12




13



14





Используйте два средних длинных провода для подключения двух двигателей привод в порты В и С на NXT.

**Внимание:** Убедитесь, что порт В подключен к мотору на той же стороне В, и С с двигателем на стороне С.

