

Требования к работе практического тура областной дистанционной исследовательской олимпиады

Во втором туре олимпиады участникам предстоит выполнить опыты и эксперименты, связанные с живой и неживой природой, наглядно объясняющие какие-либо явления. Для участия в практическом туре олимпиады **нельзя** использовать готовые наборы для опытов и экспериментов.

Описание работы практического тура должно включать следующие элементы:

титульный лист (указывается образовательная организация, название опыта (эксперимента), фамилия, имя автора, фамилия, имя, отчество учителя);
цель опыта;

материалы и оборудование, необходимые для опыта;

описание условий и хода проведения опыта (подтверждается фотографиями);

результаты опыта (представляются в виде описания, таблиц и схем, подтверждаются фотографиями);

выводы на основании полученных результатов.

Фотографировать необходимо, в основном, ход и результаты опытов, а не только самих юных исследователей. Фотографии следует размещать в тексте, иллюстрируя конкретные опыты (ход проведения, результаты).

Вся работа должна быть оформлена (в том числе и фотографии) в виде одного файла в формате Word, шрифт Times New Roman, кегль 14, поля стандартные, междустрочный интервал – 1,5. Весь текст работы должен быть на обычном белом фоне. Рекомендуемый объем работы – не более 5 страниц.

Критерии оценивания (каждый критерий оценивается от 0 до 5 баллов):

соответствие конкурсной работы требованиям к ее оформлению;

постановка цели опыта (эксперимента), соответствие ее содержанию конкурсной работы;

полнота и ясность изложения условий и хода проведения опыта (эксперимента);

полнота и достоверность полученных экспериментальных результатов;
обоснованность и значимость выводов.

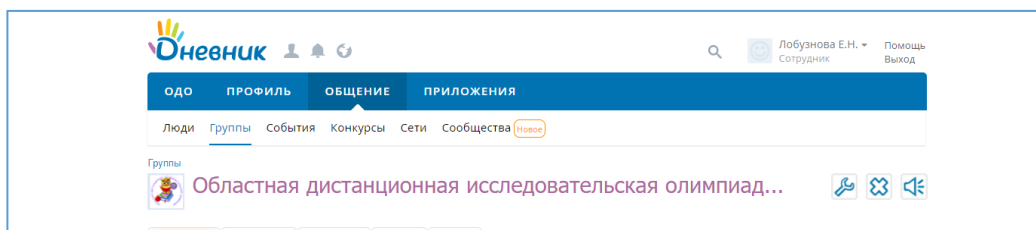
Загрузка работы

Загрузить (работу) необходимо в виде файла до **11 апреля 2021 года**. В названии файла указывается русскими буквами фамилия, имя участника, класс. Например: Иванов Иван_5.

Для загрузки работы необходимо:

- 1) зайти в группу «Областная дистанционная исследовательская олимпиада» по ссылке

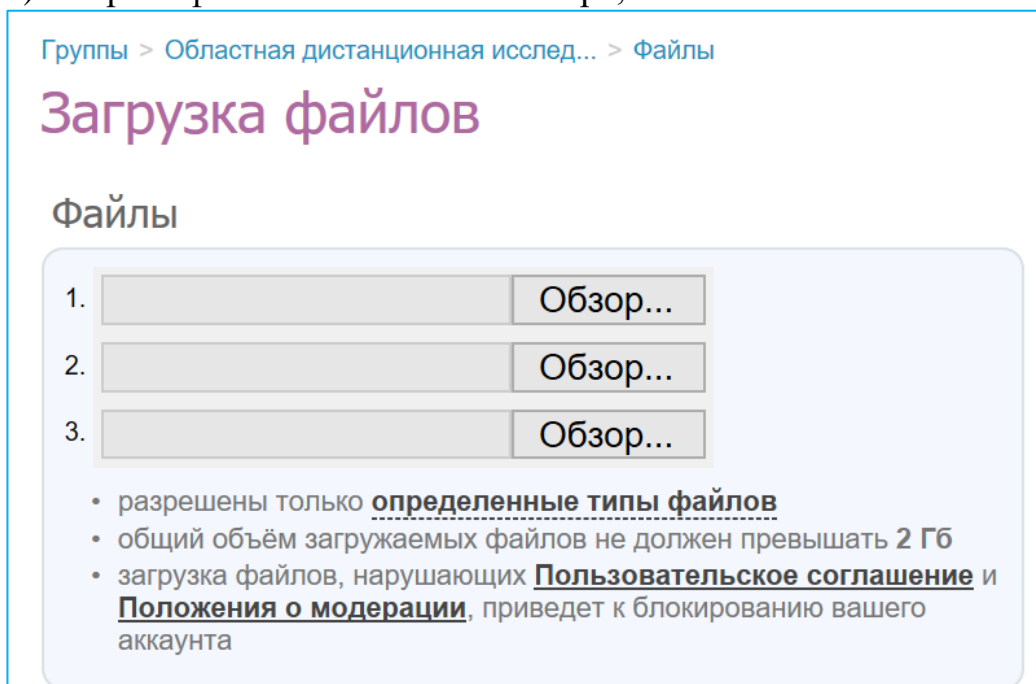
<https://dnevnik.ru/soc/groups/group.aspx?group=658709>



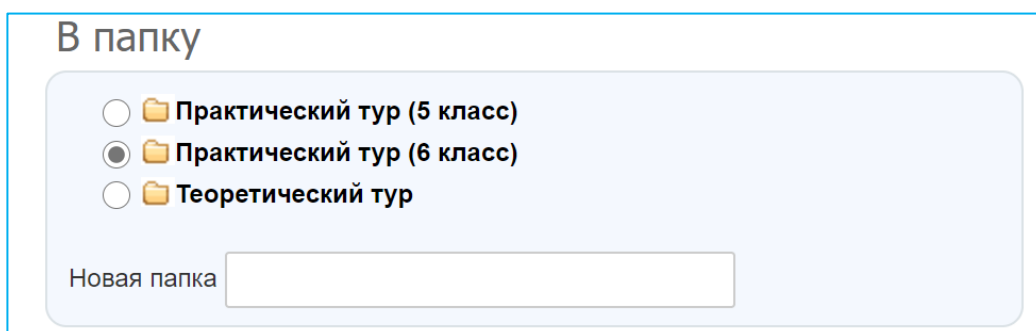
- 2) нажать на кнопку [Файлы];

- 3) нажать [Загрузить файлы];

- 4) выбрать файл с вашего компьютера;



- 5) выбрать папку, куда будет загружена работа «Практический тур (5 класс)» или «Практический тур (6 класс)»



б) нажать «Загрузить».

Учащиеся, не имеющие аккаунта в Дневник.ру, могут присылать исследовательскую работу по электронной почте на адрес nt-otdel@yandex.ru. В теме письма указать «Олимпиада».